


ATSAKINGŲ ASMENŲ PATVIRTINIMAS


Vadovaudamiesi Lietuvos Respublikos vertybinių popierių įstatymo 22 straipsnio nuostatomis, mes, Lietuvos energija, AB generalinis direktorius Dalius Misiūnas, Finansų ir teisės departamento direktorius Artūras Jočius ir vyriausioji finansininkė Giedruolė Guobienė, patvirtiname, kad, mūsų žiniomis, pateikiamos Lietuvos energija, AB ir konsoliduotos 2013 metų trijų mėnesių tarpinės finansinės atskaitos, sudarytos pagal Tarptautinius finansinės atskaitomybės standartus, priimtus taikyti Europos Sąjungoje, atitinka tikrovę ir teisingai parodo Lietuvos energija, AB ir bendrą konsoliduotų įmonių turtą, įsipareigojimus, finansinę būklę, laikotarpio pelną arba nuostolius ir pinigų srautus.

Generalinis direktorius



Dalius Misiūnas

Finansų ir teisės departamento direktorius



Artūras Jočius

Vyriausioji finansininkė



Giedruolė Guobienė

LIETUVOS ENERGIJA, AB

KONSOLIDUOTA IR ĮMONĖS
2013 M. KOVO 31D. PASIBAIGUSIO
TRIJŲ MĖNESIŲ LAIKOTARPIO
SUTRUMPINTA TARPINĖ FINANSINĖ INFORMACIJA
(neaudituota)


TURINYS

PUSLAPIS

SUTRUMPINTA TARPINĖ FINANSINĖ INFORMACIJA

SUTRUMPINTOS TARPINĖS FINANSINĖS PADĖTIES ATASKAITOS	3 - 4
SUTRUMPINTOS TARPINĖS BENDRŲJŲ PAJAMŲ ATASKAITOS	5
SUTRUMPINTOS TARPINĖS NUOSAVO KAPITALO POKYČIŲ ATASKAITOS	6 - 7
SUTRUMPINTOS TARPINĖS PINIGŲ SRAUTŲ ATASKAITOS	8
SUTRUMPINTOS TARPINĖS FINANSINĖS INFORMACIJOS AIŠKINAMASIS RAŠTAS	9 - 22

Sutrumpintą tarpinę finansinę informaciją Lietuvos Energija, AB Generalinis direktorius, Finansų ir teisės departamento direktorius ir Vyriausiasis finansininkas patvirtino 2013 m. gegužės 30 d.



Dalius Misiūnas
Generalinis direktorius



Artūras Jočius
Finansų ir teisės departamento
direktorius



Giedruolė Guobienė
Vyriausioji finansininkė

SUTRUMPINTOS TARPINĖS FINANSINĖS PADĖTIES ATASKAITOS
 2013 M. KOVO 31 D.

Visos sumos tūkstančiais litų, jei nenurodyta kitaip

TURTAS	Pasta- bos	Grupė 2013 m. kovo 31 d. <i>(neauditauta)</i>	Įmonė 2013 m. kovo 31 d. <i>(neauditauta)</i>	Grupė 2012 m. gruodžio 31 d.	Įmonė 2012 m. gruodžio 31 d.
Ilgalaikis turtas:					
Nematerialusis turtas	4	41,289	39,220	58,541	56,060
Materialusis turtas	5	3,170,145	3,117,123	3,198,591	3,146,388
Išankstiniai apmokėjimai už ilgalaikį materialųjį turtą		14	14	14	14
Investicinis turtas		800	-	800	-
Investicijos į dukterines įmones		-	54,651	-	54,651
Investicijos į asocijuotas ir bendrai valdomas įmones		154,091	155,427	153,496	155,427
Atidėtojo pelno mokesčio turtas		740	-	622	-
Kitas ilgalaikis turtas		17,729	17,729	23,723	23,723
Gautinos sumos		4,549	4,549	10,927	10,927
Ilgalaikio turto iš viso		3,389,357	3,388,713	3,446,714	3,447,190
Trumpalaikis turtas:					
Atsargos		46,998	45,562	63,636	61,427
Išankstiniai apmokėjimai		1,753	1,277	2,348	1,489
Prekybos gautinos sumos		282,170	260,630	288,855	253,916
Kitos gautinos sumos		12,442	11,896	23,793	23,549
Iš anksto sumokėtas pelno mokestis		3,603	3,482	4,262	4,148
Kitas finansinis turtas		-	-	20	-
Pinigai ir pinigų ekvivalentai		36,275	3,109	34,345	8,157
		383,241	325,956	417,259	352,686
Ilgalaikis turtas skirtas parduoti		587	-	603	-
Trumpalaikio turto iš viso		383,828	325,956	417,862	352,686
TURTO IŠ VISO		3,773,185	3,714,669	3,864,576	3,799,876

(Tęsinys kitame puslapyje)

SUTRUMPINTOS TARPINĖS FINANSINĖS PADĖTIES ATASKAITOS
 2013 M. KOVO 31 D.

Visos sumos tūkstančiais litų, jei nenurodyta kitaip

NUOSAVAS KAPITALAS IR ĮSIPAREIGOJIMAI	Pasta- bos	Grupė 2013 m. kovo 31 d. <i>(neaudituota)</i>	Įmonė 2013 m. kovo 31 d. <i>(neaudituota)</i>	Grupė 2012 m. gruodžio 31 d.	Įmonė 2012 m. gruodžio 31 d.
Kapitalas ir rezervai:					
Įstatinis kapitalas	6	635,084	635,084	635,084	635,084
Akcijų priedai		295,767	295,767	295,767	295,767
Perkainojimo rezervas		11,764	7,638	12,055	7,774
Privalomasis rezervas		36,145	35,867	36,145	35,867
Kiti rezervai		717,775	717,775	717,775	717,775
Nepaskirstytasis pelnas		(23,379)	(4,427)	(30,037)	(10,572)
Nuosavo kapitalo, priskirtino Įmonės akcininkams, iš viso		1,673,156	1,687,704	1,666,789	1,681,695
Nekontroliuojanti dalis		41,887	-	41,498	-
Nuosavo kapitalo iš viso		1,715,044	1,687,704	1,708,287	1,681,695
Ilgalaikiai įsipareigojimai:					
Paskolos	7	550,235	540,535	552,370	544,098
Išperkamosios nuomos įsipareigojimai		44	-	44	-
Dotacijos	8	1,091,711	1,091,711	1,100,461	1,100,461
Kitos ilgalaikės mokėtinos sumos ir įsipareigojimai		37,094	35,104	34,397	32,403
Atidėtojo pelno mokesčio įsipareigojimai		131,624	131,256	128,983	128,815
Ilgalaikių įsipareigojimų iš viso		1,810,708	1,798,606	1,816,255	1,805,777
Trumpalaikiai įsipareigojimai:					
Paskolos	7	110,194	109,459	126,409	116,492
Išperkamosios nuomos įsipareigojimai		239	-	327	-
Prekybos skolos		45,384	38,658	138,558	128,130
Gauti išankstiniai apmokėjimai		13,110	12,200	15,995	15,035
Mokėtinas pelno mokestis		1,009	-	545	-
Atidėjiniai aplinkos taršos leidimams	9	11,873	11,873	13,915	13,915
Kitos mokėtinos sumos ir įsipareigojimai		65,625	56,169	44,285	38,832
Trumpalaikių įsipareigojimų iš viso		247,434	228,359	340,034	312,404
Įsipareigojimų iš viso		2,058,142	2,026,965	2,156,289	2,118,181
NUOSAVYBĖS IR ĮSIPAREIGOJIMŲ IŠ VISO		3,773,185	3,714,669	3,864,576	3,799,876

**SUTRUMPINTOS TARPINĖS BENDRŲJŲ PAJAMŲ ATASKAITOS
 UŽ TRIJŲ MĖNESIŲ LAIKOTARPĮ, PASIBAIGUSĮ 2013 M. KOVO 31 D.
 Visos sumos tūkstančiais litų, jei nenurodyta kitaip**

Pasta- bos	Grupė 2013 m. sausio 1 d.- kovo 31 d.	Įmonė 2013 m. sausio 1 d.- kovo 31 d.	Grupė 2012 m. sausio 1 d.- kovo 31 d.	Įmonė 2012 m. sausio 1 d.- kovo 31 d.
	(neaudituota)	(neaudituota)	(neaudituota)	(neaudituota)
Pajamos				
Pardavimo pajamos	214,899	212,265	328,997	275,309
Kitos veiklos pajamos	23,492	2,222	23,789	587
	238,391	214,487	352,786	275,896
Veiklos sąnaudos				
Elektros ar susijusių paslaugų pirkimai	(101,210)	(101,219)	(163,841)	(110,608)
Dujų, mazuto ir aplinkos taršos leidimų sąnaudos gamybai	(44,502)	(44,502)	(108,392)	(108,392)
Nusidėvėjimas ir amortizacija	(23,523)	(20,384)	(18,598)	(15,016)
Darbo užmokestis ir susijusios sąnaudos	(16,187)	(8,499)	(16,284)	(8,028)
Aplinkos taršos leidimų perkainojimo sąnaudos	(10,483)	(10,483)	(1,335)	(1,335)
Remontų ir priežiūros sąnaudos	(6,554)	(6,888)	(1,624)	(4,611)
Kito ilgalaikio turto vertės sumažėjimas	(5,946)	(5,946)	-	-
Atsargų vertės sumažėjimo sąnaudos	(294)	(294)	(4)	(4)
Kitos sąnaudos	(16,200)	(5,266)	(22,225)	(8,826)
Veiklos sąnaudų iš viso	(224,899)	(203,481)	(332,303)	(256,820)
VEIKLOS PELNAS	13,492	11,006	20,483	19,076
Finansinės veiklos pajamos:				
Asocijuotų ir bendrai valdomų įmonių rezultatų dalis	595	-	159	-
Kitos finansinės veiklos pajamos	341	2,172	414	369
Kitos finansinės veiklos (sąnaudos)	(4,152)	(4,085)	(1,178)	(1,092)
	(3,216)	(1,913)	(605)	(723)
PELNAS PRIEŠ APMOKESTINIMĄ	10,276	9,093	19,878	18,353
Ataskaitinių metų pelno mokesčio sąnaudos	(1,189)	(643)	(4,332)	(4,008)
Atidėtojo pelno mokesčio pajamos (sąnaudos)	(2,266)	(2,441)	1,283	1,110
	(3,455)	(3,084)	(3,049)	(2,898)
GRYNASIS PELNAS	6,821	6,009	16,829	15,455
Kitos bendrosios pajamos (nuostoliai)				
Kitos bendrosios pajamos atėmus atidėtąjį pelno mokesčių	-	-	-	-
BENDROSIOS PAJAMOS	6,821	6,009	16,829	15,455
GRYNASIS PELNAS PRISKIRTINAS:				
Įmonės akcininkams	6,432	6,009	16,394	15,455
Nekontroliuojančiai daliai	389		435	
	6,821	6,009	16,829	15,455
BENDROSIOS PAJAMOS PRISKIRTINOS:				
Įmonės akcininkams	6,432	6,009	16,394	15,455
Nekontroliuojančiai daliai	389		435	
	6,821	6,009	16,829	15,455
Pagrindinis ir sumažintas pelnas vienai akcijai (litas)	0.00		0.00	

LIETUVOS ENERGIJA, AB
 Įmonės kodas 302648707, Elektrinės g. 21, LT-26108 Elektrėnai

SUTRUMPINTOS TARPINĖS NUOSAVO KAPITALO POKYČIŲ ATASKAITOS
 UŽ TRIJŲ MĖNESIŲ LAIKOTARPĮ, PASIBAIGUSĮ 2013 M. KOVO 31 D.
 Visos sumos tūkstančiais litų, jei nenurodyta kitaip

Grupė	Nuosavas kapitalas, priskirtinas Bendrovės akcininkams								
	Įstatinis kapitalas	Akcijų priedai	Perkainojimo rezervas	Privalomasis rezervas	Kiti rezervai	Nepaskirtasis pelnas (nuostoliai)	Iš viso	Nekontroliuojanti dalis	Nuosavo kapitalo iš viso
Likutis 2012 m. sausio 1 d.	635,084	295,767	13,735	35,972	717,775	(67,183)	1,631,150	39,951	1,671,101
Perkainojimo rezervo nusidėvėjimas	-	-	(175)	-	-	175	-	-	-
Bendrosios pajamos	-	-	-	-	-	16,394	16,394	435	16,829
Likutis 2012 m. kovo 31 d. (neaudituoja)	635,084	295,767	13,560	35,972	717,775	(50,614)	1,647,544	40,386	1,687,930
Likutis 2013 m. sausio 1 d.	635,084	295,767	12,055	36,145	717,775	(30,037)	1,666,789	41,498	1,708,287
Perkainojimo rezervo nusidėvėjimas	-	-	(226)	-	-	226	-	-	-
Kiti koregavimai	-	-	(65)	-	-	-	(65)	-	(65)
Bendrosios pajamos	-	-	-	-	-	6,432	6,432	389	6,821
Likutis 2013 m. kovo 31 d. (neaudituoja)	635,084	295,767	11,764	36,145	717,775	(23,379)	1,673,156	41,887	1,715,044

(Tęsinys kitame puslapyje)

LIETUVOS ENERGIJA, AB
 Įmonės kodas 302648707, Elektrinės g. 21, LT-26108 Elektrėnai

SUTRUMPINTOS TARPINĖS NUOSAVO KAPITALO POKYČIŲ ATASKAITOS
UŽ TRIJŲ MĖNESIŲ LAIKOTARPĮ, PASIBAIGUSĮ 2013 M. KOVO 31 D.
 Visos sumos tūkstančiais litų, jei nenurodyta kitaip

Įmonė	Įstatinis kapitalas	Akcijų priedai	Perkainojimo rezervas	Privalomasis rezervas	Kiti rezervai	Nepaskirstytasis pelnas (nuostoliai)	Nuosavo kapitalo iš viso
Likutis 2012 m. sausio 1 d.	635,084	295,767	8,395	35,867	717,775	(44,656)	1,648,232
Perkainojimo rezervo nusidėvėjimas	-	-	(175)	-	-	175	-
Bendrosios pajamos	-	-	-	-	-	15,455	15,455
Likutis 2012 m. kovo 31 d. (neaudituota)	635,084	295,767	8,220	35,867	717,775	(29,026)	1,663,687
Likutis 2013 m. sausio 1 d.	635,084	295,767	7,774	35,867	717,775	(10,572)	1,681,695
Perkainojimo rezervo nusidėvėjimas	-	-	(136)	-	-	136	-
Bendrosios pajamos	-	-	-	-	-	6,009	6,009
Likutis 2013 m. kovo 31 d. (neaudituota)	635,084	295,767	7,638	35,867	717,775	(4,427)	1,687,704

(Pabaiga)

Toliau pateiktas aiškinamasis raštas yra neatskiriama šios sutrumpintos tarpinės finansinės informacijos dalis.

**SUTRUMPINTOS TARPINĖS PINIGŲ SRAUTŲ ATASKAITOS
 UŽ TRIJŲ MĖNESIŲ LAIKOTARPĮ, PASIBAIGUSĮ 2013 M. KOVO 31 D.
 Visos sumos tūkstančiais litų, jei nenurodyta kitaip**

	Grupė 2013 m. sausio 1 d. - kovo 31 d.	Įmonė 2013 m. sausio 1 d. - kovo 31 d.	Grupė 2012 m. sausio 1 d. - kovo 31 d.	Įmonė 2012 m. sausio 1 d. - kovo 31 d.
	<i>(neauditauta)</i>	<i>(neauditauta)</i>	<i>(neauditauta)</i>	<i>(neauditauta)</i>
Grynasis pelnas	6,821	6,009	16,829	15,455
<i>Nepiniginių sąnaudų (pajamų) atstatymas ir kiti koregavimai</i>				
Nusidėvėjimo ir amortizacijos sąnaudos	33,290	30,151	21,027	17,443
Nuostoliai iš aplinkos taršos leidimų perkainojimo	10,483	10,483	1,331	1,331
Vertės sumažėjimai/(sumažėjimo atstatymas)	5,316	5,172	3,555	3,555
Asocijuotų ir bendrai valdomų įmonių (pelno) dalis	(595)	-	(159)	-
Pelno mokesčio sąnaudos	1,189	643	4,332	4,008
Atidėtojo mokesčio įsipareigojimo pokytis	2,523	2,441	(1,270)	(1,111)
Dotacijų (pajamos)	(9,767)	(9,767)	(2,930)	(2,930)
Atidėjinių sąnaudos	1,419	1,419	783	783
Finansinės ir investicinės veiklos rezultatų eliminavimas:				
- Palūkanų (pajamos)	(2)	(2)	(94)	(93)
- Palūkanų sąnaudos	5,972	5,918	787	786
- Kitos finansinės veiklos (pajamos) sąnaudos	(2,159)	(4,003)	71	30
<i>Apyvartinio kapitalo pasikeitimas</i>				
Pirkėjų įsiskolinimo ir kitų gautinų sumų (padidėjimas) sumažėjimas	27,263	12,460	(6,357)	9,075
Atsargų ir išankstinių apmokėjimų sumažėjimas	16,940	15,783	38,521	39,869
Mokėtinų sumų, dotacijų ir gautų išankstinių apmokėjimų (sumažėjimas) padidėjimas	(67,828)	(64,467)	16,482	16,667
Pagrindinės veiklos pinigų srautai (Sumokėtas) pelno mokestis	(87)	-	(330)	-
Gryniesi pagrindinės veiklos pinigų srautai	30,778	12,236	92,578	104,868
<i>Investicinės veiklos pinigų srautai</i>				
Ilgalaikio materialiojo ir nematerialiojo turto (įsigijimas)	(4,613)	(924)	(42,198)	(41,234)
Ilgalaikio materialiojo ir nematerialiojo turto perleidimas	152	135	-	-
Suteiktos paskolos	-	-	-	(3,000)
Gautos palūkanos	4	-	93	93
Gryniesi investicinės veiklos pinigų srautai	(4,457)	(789)	(42,105)	(44,141)
<i>Finansinės veiklos pinigų srautai</i>				
Gautos paskolos	1,428	-	-	-
Sugrąžintos paskolos	(5,096)	(2,376)	(16,563)	(16,563)
Išperkamosios nuomos (mokėjimai)	(88)	-	(151)	-
(Sumokėtos) palūkanos	(3,044)	(2,990)	(4,900)	(4,812)
Gryniesi finansinės veiklos pinigų srautai	(6,800)	(5,366)	(21,614)	(21,375)
Grynasis pinigų ir pinigų ekvivalentų padidėjimas	19,521	6,081	28,859	39,352
Pinigai ir pinigų ekvivalentai laikotarpio pradžioje	(29,546)	(49,271)	21,350	2,893
Pinigai ir pinigų ekvivalentai laikotarpio pabaigoje	(10,025)	(43,190)	50,209	42,245

Toliau pateiktas aiškinamasis raštas yra neatskiriama šios sutrumpintos finansinės informacijos dalis.

SUTRUMPINTOS TARPINĖS FINANSINĖS INFORMACIJOS AIŠKINAMASIS RAŠTAS
UŽ TRIJŲ MĖNESIŲ LAIKOTARPĮ, PASIBAIGUSĮ 2013 M. KOVO 31 D.
Visos sumos tūkstančiais litų, jei nenurodyta kitaip

1 Bendroji informacija

Lietuvos energija, AB yra Lietuvos Respublikoje registruota akcinė bendrovė. Lietuvos energija, AB (toliau – Įmonė arba Bendrovė) - ribotos civilinės atsakomybės pelno siekiantis ūkio subjektas, įregistruotas Juridinių asmenų registre, šio registro tvarkytojas yra VĮ „Registruų centras“. Įmonės registravimo data 2011 m. liepos 21 d., Įmonės kodas 302648707, PVM mokėtojo kodas LT100006256115. Įmonė įsteigta neribotam laikui. Bendrovės registruotos buveinės adresas yra Elektrinės g. 21, LT-26108, Elektrėnai, Lietuva.

Lietuvos energija, AB buvo įsteigta įgyvendinant Nacionalinę Energetikos Strategiją, reorganizuojant sujungimo būdu dvi akcines bendroves - AB „Lietuvos energija“, įmonės kodas 220551550, įskaitant jos filialus Kruonio HAE bei Kauno HE ir AB Lietuvos elektrinė, įmonės kodas 110870933.

AB „Lietuvos energija“ ir AB Lietuvos elektrinė buvo reorganizuotos pagal Lietuvos Respublikos civilinio kodekso 2.97 straipsnio 4 dalį sujungimo būdu, sujungiant reorganizuojamas Bendroves, kurios po Reorganizavimo baigė savo veiklą kaip juridiniai asmenys, į Lietuvos energija, AB, kuri po Reorganizavimo tęsia reorganizuotų bendrovių veiklą ir kuriai perėjo visas Reorganizuojamų bendrovių turtas, teisės ir pareigos, t.y. nustojusių egzistuoti Bendrovių pagrindu atsirado ir toliau veiklą tęsia naujas juridinis asmuo – Lietuvos energija, AB.

Reorganizavimu buvo siekiama apjungti ir optimizuoti valstybės kontroliuojamus elektros energijos gamybos pajėgumus suformuojant elektros energijos gamybos bloką. To pasėkoje buvo išgryninta ir sukoncentruota elektros energijos gamybos veikla vienoje įmonėje, pertvarkyti ir centralizuoti elektros energijos gamybiniai pajėgumai, reikalingi siekiant užtikrinti Lietuvos Respublikos energetinę nepriklausomybę.

Lietuvos energija, AB įstatinis kapitalas yra lygus 635,083,615 litų bei yra padalintas į 635,083,615 vieno lito nominaliosios vertės paprastąsias vardines akcijas. 2013 m. ir 2012 m. Bendrovės įstatinis kapitalas nekito. Visos akcijos yra pilnai apmokėtos. 2011 m. rugsėjo 1 dieną Lietuvos energija, AB akcijos buvo įtrauktos į NASDAQ OMX Vilnius Oficialųjį prekybos sąrašą. Įmonė 2013 m. kovo 31 d. ir 2012 m. gruodžio 31 d. neturėjo įsigijusi savų akcijų.

2013 m. ir 2012 m. Bendrovė vykdė elektros energijos gamybos bei elektros energijos prekybos bei eksporto veiklą. Be šių pagrindinių veiklų Bendrovė gali vykdyti bet kurią kitą įstatymų neuždraustą komercinę - ūkinę veiklą, numatytą Bendrovės įstatuose.

Bendrovė turi neribotos galiojimo trukmės leidimus užsiimti elektros energijos gamyba Lietuvos elektrinėje, Kauno hidroelektrinėje ir Kruonio hidroakumuliacinėje elektrinėje, vykdyti elektros energijos importo bei eksporto veiklą. Bendrovė taip pat turi leidimus plėtoti Lietuvos elektrinės ir Kruonio hidroakumuliacinės elektrinės gamybos pajėgumus ir atestatus, sutiekiančius teisę vykdyti elektros, šilumos, gamtinių dujų ir naftos įrenginių eksploataciją ir priežiūrą. 2011 metų liepos 29 d. Lietuvos energija, AB Valstybinės kainų ir energetikos kontrolės komisijos sprendimu išduota elektros energijos nepriklausomo tiekėjo licencija. Bendrovės dukterinė įmonė Energijos tiekimas, UAB taip pat turi elektros energijos nepriklausomo tiekėjo licenciją.

Šios sutrumpintos tarpinės finansinės informacijos sudarymo datą Įmonė tiesiogiai dalyvavo (kontroliavo arba turėjo reikšmingą įtaką) šių įmonių valdyme: UAB „Kauno energetikos remontas“ (Lietuva), Energijos tiekimas UAB (Lietuva), UAB Technologijų ir inovacijų centras (Lietuva), AS „Nordic Energy Link“ (Estija), UAB „Geoterma“ (Lietuva), UAB „NT Valdos“ (Lietuva). Netiesiogiai, per UAB „Kauno energetikos remontas“, Įmonė turėjo balsų daugumą UAB „Gotlitas“ (Lietuva), per UAB Technologijų ir inovacijų centras Įmonė turėjo balsų daugumą VŠĮ Respublikinis energetikų mokymo centras (Lietuva), taip pat turėjo reikšmingą įtaką UAB „Enmašas“ (Lietuva).

Šiose finansinėse ataskaitose yra pateiktos konsoliduotos Lietuvos energija, AB ir jos dukterinių įmonių finansinės ataskaitos bei atskiros patronuojančios įmonės Lietuvos energija, AB finansinės ataskaitos.

SUTRUMPINTOS TARPINĖS FINANSINĖS INFORMACIJOS AIŠKINAMASIS RAŠTAS
UŽ TRIJŲ MĖNESIŲ LAIKOTARPĮ, PASIBAIGUSĮ 2013 M. KOVO 31 D.
Visos sumos tūkstančiais litų, jei nenurodyta kitaip

1 Bendroji informacija (tęsinys)

2013 m. kovo 31 d. ir 2012 m. gruodžio 31 d. Grupę sudarė Lietuvos energija, AB bei šios tiesiogiai ir netiesiogiai kontroliuojamos dukterinės įmonės:

Įmonė	Įmonės buveinės adresas	Grupės valdomų akcijų dalis 2013 m. kovo 31 d.	Grupės valdomų akcijų dalis 2012 m. gruodžio 31 d.	2013 m. sausio 1 d. – kovo 31 d. grynas pelnas (nuostolis)	Nuosavas kapitalas 2013 m. kovo 31 d.	Pagrindinė veikla
UAB „Kauno energetikos remontas“	Chemijos g. 17, Kaunas, Lietuva	100 proc.	100 proc.	(411)	21,264	Energetinių įrenginių remontas, metalo konstrukcijų gamyba
UAB „Gotlitas“	R.Kalantos g. 119, Kaunas, Lietuva	100 proc.	100 proc.	(33)	1,402	Apyvadinimo paslaugos, prekyba
Energijos tiekimas UAB	Žvejų g. 14, Vilnius, Lietuva	100 proc.	100 proc.	1,781	7,196	Elektros energijos nepriklausomas tiekimas
UAB Technologijų ir inovacijų centras	Juozapavičiaus g. 13, Vilnius, Lietuva	54.04 proc.	54.04 proc.	819	57,978	Informacinių technologijų paslaugos
VŠĮ Respublikinis energetikų mokymo centras	Jeruzalės g. 21, Vilnius, Lietuva	54.04 proc.	54.04 proc.	28	(1,376)	Energetikos sektoriaus specialistų profesinis ugdymas ir tęstinis profesinis mokymas

2013 m. kovo 31 d. ir 2012 m. gruodžio 31 d. Grupės investicijas į asocijuotas įmones ir bendrai valdomą įmonę sudarė:

Įmonė	Įmonės buveinės adresas	Grupės valdomų akcijų dalis 2013 m. kovo 31 d.	Grupės valdomų akcijų dalis 2012 m. gruodžio 31 d.	Pagrindinė veikla
UAB „Geoterma“	Lypkių g. 53, LT-94100 Klaipėda, Lietuva	23.44 proc.	23.44 proc.	Geoterminės energijos gamyba
UAB „NT Valdosa“	Geologų g. 16, LT-02190 Vilnius, Lietuva	42.06 proc.	42.06 proc.	Turto valdymo paslaugos
AS Nordic Energy Link	Laki 24, Tallinn 12915	25.00 proc.	25.00 proc.	Elektros energijos perdavimo linijos tarp Suomijos ir Estijos valdymas

Grupės darbuotojų skaičius 2013 m. kovo 31 d. buvo 1,177 (2012 m. gruodžio 31 d. – 1,180). Įmonės darbuotojų skaičius 2013 m. kovo 31 d. buvo 514 (2012 m. gruodžio 31 d. – 509).

Bendrovės ir Grupės veikla sezoniškumo nėra įtakojama.

SUTRUMPINTOS TARPINĖS FINANSINĖS INFORMACIJOS AIŠKINAMASIS RAŠTAS
UŽ TRIJŲ MĖNESIŲ LAIKOTARPĮ, PASIBAIGUSĮ 2013 M. KOVO 31 D.
Visos sumos tūkstančiais litų, jei nenurodyta kitaip

2 Apskaitos principai

2.1 Sutrumpintos tarpinės finansinės informacijos parengimo pagrindas

Bendrovės ir konsoliduota Grupės sutrumpinta tarpinė finansinė informacija už trijų mėnesių laikotarpį, pasibaigusį 2013 m. kovo 31 d. yra parengta pagal Tarptautinius finansinės atskaitomybės standartus, priimtus taikyti Europos Sąjungoje ir taikomus tarpinei finansinei atskaitomybei (Tarptautinis apskaitos standartas (TAS) Nr. 34 „Tarpinė finansinė atskaitomybė“). Ši finansinė informacija turi būti skaitoma kartu su metinėmis finansinėmis ataskaitomis už metus, pasibaigusius 2012 m. gruodžio 31 d., kurios buvo parengtos pagal Tarptautinius finansinės atskaitomybės standartus, priimtus taikyti Europos Sąjungoje.

Ši sutrumpinta tarpinė finansinė informacija yra neaudituoja.

Finansiniai Įmonės ir kitų Grupės įmonių metai sutampa su kalendoriniais metais.

2.2 Apskaitos politika

Apskaitos principai, taikyti rengiant sutrumpintą tarpinę finansinę informaciją, yra tokie patys, kaip ir taikyti rengiant metines finansines ataskaitas už 2012 metus, išskyrus kaip aprašyta žemiau.

Tarpinio ataskaitinio laikotarpio pelno mokestis apskaičiuotas taikant mokesčio tarifą, kuris būtų taikomas apskaičiuojant mokesčius nuo tikėtinos bendros metinio pelno sumos.

Naujų ir/ar pakeistų TFAS ir Tarptautinės finansinės atskaitomybės aiškinimo komiteto (TFAAK) išaiškinimų pritaikymas

Naujų standartų, standartų pakeitimų ir aiškinimų, galiojančių Bendrovei ir Grupei nuo 2013 metų ir turinčių reikšmingą įtaką Bendrovės ir Grupės finansinei informacijai, nebuvo.

Bendrovės vadovybė nemano, kad nauji ir pakeisti standartai ir jų aiškinimai, kuriuos Bendrovė ir Grupė privalo taikyti ataskaitiniams laikotarpiams, prasidedantiems 2013 m. sausio 1 d. ir vėliau, turės reikšmingos įtakos Bendrovės ir Grupės finansinėms ataskaitoms.

SUTRUMPINTOS TARPINĖS FINANSINĖS INFORMACIJOS AIŠKINAMASIS RAŠTAS
UŽ TRIJŲ MĖNESIŲ LAIKOTARPĮ, PASIBAIGUSĮ 2013 M. KOVO 31 D.
Visos sumos tūkstančiais litų, jei nenurodyta kitaip

3 Pagrindiniai apskaitiniai vertinimai ir įvertinimo neapibrėžtumai

Rengiant sutrumpintą tarpinę finansinę informaciją pagal Tarptautinius finansinės atskaitomybės standartus, vadovybei reikia padaryti tam tikras prielaidas ir įvertinimus, kurie turėjo įtakos pateiktoms turto, įsipareigojimų, pajamų bei sąnaudų sumoms bei neapibrėžtumų atskleidimui. Būsimi įvykiai gali pakeisti prielaidas, naudotas atliekant įvertinimus. Tokių įvertinimų pasikeitimų rezultatas bus apskaitomas finansinėse ataskaitose, kai bus nustatytas. Rengiant šią sutrumpintą tarpinę finansinę informaciją, reikšmingi vadovybės sprendimai dėl apskaitos politikos taikymo bei pagrindiniai neapibrėžtumų nustatymo šaltiniai buvo tie patys, kaip ir tie, kurie buvo pritaikyti rengiant 2012 m. gruodžio 31 d. pasibaigusį metų finansines ataskaitas.

Mokesčių patikrinimai

Mokesčių inspekcija turi teisę bet kuriuo metu tikrinti įrašus ir dokumentus už paskutinius 5 mokestinius metus bei priskaičiuoti papildomus mokesčius ir baudas. Grupės ir Įmonės vadovybė nežino jokių aplinkybių, galinčių sąlygoti potencialius reikšmingus įsipareigojimus šiuo atžvilgiu.

Ilgalaikio materialiojo turto nusidėvėjimo normatyvai

Vadovybė, vertindama ilgalaikio materialiojo turto likusį naudingo tarnavimo laikotarpį, atsižvelgia į darbuotojų, atsakingų už turto techninę priežiūrą, pateikiamas išvadas.

Ilgalaikio materialiojo turto vertės sumažėjimas

Grupė ir Įmonė, mažiausiai kartą per metus, įvertina, ar yra kokių nors požymių, kad ilgalaikio materialiojo turto apskaitinė vertė gali būti sumažėjusi. Jei tokių požymių yra, Grupė ir Įmonė atlieka vertės sumažėjimo testą.

2013 m. ir 2012 m. Grupė ir Įmonė ilgalaikį materialųjį turta, išskyrus hidroelektrinės, hidroakumuliacinės bei rezervinės elektrinės turta, apskaitė tikrąja verte vadovaujantis 16-uoju Tarptautiniu apskaitos standartu „Nekilnojamasis turmas, įranga ir įrenginiai“.

2013 m. kovo 31 d. ir 2012 m. gruodžio 31 d. Lietuvos energija, AB vadovybė įvertino ir nenustatė Kauno hidroelektrinės ir Kruonio hidroakumuliacinės elektrinės ilgalaikio materialiojo turto vertės sumažėjimo požymių.

2012 m. gruodžio 31 d. buvo atliktas Rezervinės elektrinės ilgalaikio materialiojo turto vertės sumažėjimo testas ir nustatyta, kad Rezervinės elektrinės turto atsiperkamoji vertė viršija jo balansinę vertę, lygią 2,612 tūkst. Lt., todėl vertės sumažėjimas nebuvo apskaitytas. Šio turto atsiperkamoji vertė 2012 m. padidėjo dėl 2012 metų rugsėjo 14 dieną įsigaliojusio Valstybinės kainų ir energetikos kontrolės komisijos nutarimo Nr. O3-229.

Atsargų vertės sumažėjimas iki grynosios realizacinės vertės

Atsargų vertės sumažėjimo nuostoliai iki jų grynosios realizacinės vertės nustatyti remiantis vadovybės atliktais atsargų senėjimo ir galimo pardavimo kainų įvertinimais. Šiems apskaitiniams įvertinimams atlikti reikia priimti svarbius sprendimus. Šie sprendimai remiasi istoriniu bei įvertintu būsimo atsarginių detalių bei medžiagų panaudojimu, tikėtina jų pardavimo kaina ir kitais faktoriais.

Atidėjiniai taršos leidimų panaudojimui

Grupė/Įmonė vertina atidėjinius aplinkos taršos leidimams atsižvelgdama į faktiškai per ataskaitinį laikotarpį išmestą taršą bei padaugindama šį kiekį iš vieno taršos leidimo rinkos kainos. Faktinis išmestas taršos kiekis yra patvirtinamas atsakingos reguliuojančios valstybės per keturis mėnesius po metų pabaigos.

SUTRUMPINTOS TARPINĖS FINANSINĖS INFORMACIJOS AIŠKINAMASIS RAŠTAS
UŽ TRIJŲ MĖNESIŲ LAIKOTARPĮ, PASIBAIGUSĮ 2013 M. KOVO 31 D.
Visos sumos tūkstančiais litų, jei nenurodyta kitaip

4 Nematerialusis turtas

Judėjimas Grupės ilgalaikio nematerialiojo turto sąskaitoje pateikiamas žemiau:

Grupė	Patentai ir licencijos	Programinė įranga	Aplinkos taršos leidimai	Kitas nematerialusis turtas	Iš viso
2012 m. kovo 31 d. pasibaigęs laikotarpis					
Likutinė vertė laikotarpio pradžioje	1,092	3,053	35,457	133	39,735
Įsigijimai	274	-	-	35	309
Perkėlimas iš ilgalaikio materialiojo turto	148	-	-	-	148
Gauta dotacija	-	-	14,832	-	14,832
Panaudoti aplinkos taršos leidimai	-	-	(16,268)	-	(16,268)
Amortizacija	(228)	(271)	-	-	(499)
Aplinkos taršos leidimų perkainojimo sąnaudos	-	-	(1,331)	-	(1,331)
Likutinė vertė 2012 m. kovo 31 d.	1,286	2,782	32,690	168	36,926
2013 m. kovo 31 d. pasibaigęs laikotarpis					
Likutinė vertė laikotarpio pradžioje	878	2,185	55,413	198	58,541
Įsigijimai	16	41	181	-	238
Gauta dotacija	-	-	1,040	-	1,040
Pardavimai	-	-	(4,041)	-	(4,041)
Amortizacija	(154)	(394)	-	(18)	(566)
Aplinkos taršos leidimų perkainojimo sąnaudos	-	-	(13,923)	-	(13,923)
Likutinė vertė 2013 m. kovo 31 d.	739	1,700	38,670	180	41,289

Judėjimas Įmonės ilgalaikio nematerialiojo turto sąskaitoje pateikiamas žemiau:

Įmonė	Programinė įranga	Aplinkos taršos leidimai	Kitas nematerialusis turtas	Iš viso
2012 m. kovo 31 d. pasibaigęs laikotarpis				
Likutinė vertė laikotarpio pradžioje	888	35,457	-	36,345
Įsigijimai	-	-	5	5
Gauta dotacija	-	14,832	-	14,832
Amortizacija	(88)	-	-	(88)
Panaudoti aplinkos taršos leidimai	-	(16,268)	-	(16,268)
Aplinkos taršos leidimų perkainojimo sąnaudos	-	(1,331)	-	(1,331)
Likutinė vertė 2012 m. kovo 31 d.	800	32,690	5	33,495
2013 m. kovo 31 d. pasibaigęs laikotarpis				
Likutinė vertė laikotarpio pradžioje	582	55,413	65	56,060
Įsigijimai	-	181	-	181
Gauta dotacija	-	1,040	-	1,040
Pardavimai	-	(4,041)	-	(4,041)
Amortizacija	(93)	-	(4)	(97)
Aplinkos taršos leidimų perkainojimo sąnaudos	-	(13,923)	-	(13,923)
Likutinė vertė 2013 m. kovo 31 d.	489	38,670	61	39,220

SUTRUMPINTOS TARPINĖS FINANSINĖS INFORMACIJOS AIŠKINAMASIS RAŠTAS
UŽ TRIJŲ MĖNESIŲ LAIKOTARPĮ, PASIBAIGUSĮ 2013 M. KOVO 31 D.
Visos sumos tūkstančiais litų, jei nenurodyta kitaip

5 Ilgalaikis materialusis turtas

Judėjimas Grupės ilgalaikio materialiojo turto sąskaitoje pateikiamas žemiau:

Grupė	Žemė	Pastatai	Statiniai ir įrenginiai	Hidroelektrinės ir hidroakumuliacinės elektrinės statiniai ir įrenginiai	Rezervinės elektrinės statiniai ir įrenginiai	Kombinuotojo bloko ciklas	Transporto priemonės	Kitas materialus ilgalaikis turtas	Nebaigta statyba	Iš viso
2012 m. kovo 31 d. pasibaigęs laikotarpis										
Likutinė vertė laikotarpio pradžioje	5,737	17,096	27,612	537,320	1,330,667	-	1,038	27,420	1,167,520	3,114,410
Įsigijimai	-	-	68	18	11	-	24	566	48,550	49,237
Pardavimai	-	-	-	-	-	-	-	(1)	-	(1)
Perklasifikavimai tarp grupių	-	-	-	-	-	-	-	35	(35)	-
Perklasifikavimai į nematerialųjį turtą	-	-	-	-	-	-	-	(148)	-	(148)
Perklasifikavimai iš atsargų	-	-	-	-	-	-	-	36	-	36
Nusidėvėjimas	-	(176)	(935)	(6,889)	(10,181)	-	(114)	(2,233)	-	(20,528)
Likutinė vertė 2012 m. kovo 31 d.	5,737	16,920	26,745	530,449	1,320,497	-	948	25,675	1,216,035	3,143,006
2013 m. kovo 31 d. pasibaigęs laikotarpis										
Likutinė vertė laikotarpio pradžioje	5,737	16,396	24,378	511,539	1,289,502	1,316,537	884	21,471	12,147	3,198,591
Įsigijimai	-	-	84	151	164	70	-	1,264	2,766	4,499
Pardavimai	-	-	-	-	(135)	-	-	(1)	-	(136)
Perklasifikavimai tarp grupių	-	-	-	99	(248)	248	-	-	(99)	-
Perklasifikavimai į atsargas	-	-	-	-	-	-	-	(28)	-	(28)
Vertės sumažėjimas	-	(77)	20	-	-	-	-	-	-	(57)
Nusidėvėjimas	-	(115)	(808)	(6,834)	(10,373)	(12,609)	(57)	(1,928)	-	(32,724)
Likutinė vertė 2013 m. kovo 31 d.	5,737	16,204	23,674	504,955	1,278,910	1,304,246	827	20,778	14,814	3,170,148

SUTRUMPINTOS TARPINĖS FINANSINĖS INFORMACIJOS AIŠKINAMASIS RAŠTAS
UŽ TRIJŲ MĖNESIŲ LAIKOTARPĮ, PASIBAIGUSĮ 2013 M. KOVO 31 D.
Visos sumos tūkstančiais litų, jei nenurodyta kitaip

5 Ilgalaikis materialusis turtas (tęsinys)

Judėjimas Įmonės ilgalaikio materialiojo turto sąskaitoje pateikiamas žemiau:

Įmonė	Hidroelektrinės ir hidroakumuliacinės elektrinės statiniai ir įrenginiai									
	Žemė	Pastatai	Statiniai ir įrenginiai	Hidroelektrinės ir hidroakumuliacinės elektrinės statiniai ir įrenginiai	Rezervinės elektrinės statiniai ir įrenginiai	Kombinuotojo ciklo blokas	Transporto priemonės	Kitas materialus ilgalaikis turtas	Nebaigta statyba	Iš viso
2012 m. kovo 31 d. pasibaigęs laikotarpis										
Likutinė vertė laikotarpio pradžioje	5,737	1,438	11,153	537,320	1,330,667	-	343	172	1,167,417	3,054,247
Įsigijimai	-	-	-	18	11	-	24	-	48,524	48,577
Nusidėvėjimas	-	(57)	(190)	(6,889)	(10,181)	-	(30)	(8)	-	(17,355)
Likutinė vertė 2012 m. kovo 31 d.	5,737	1,381	10,963	530,449	1,320,497	-	337	164	1,215,941	3,085,469
2013 m. kovo 31 d. pasibaigęs laikotarpis										
Likutinė vertė laikotarpio pradžioje	5,737	1,420	10,371	511,539	1,289,502	1,316,537	296	215	10,771	3,146,388
Įsigijimai	-	-	-	151	164	70	-	14	525	924
Perklasifikavimai tarp grupių	-	-	-	99	(248)	248	-	-	(99)	-
Pardavimai	-	-	-	-	(135)	-	-	-	-	(135)
Nusidėvėjimas	-	(7)	(200)	(6,834)	(10,373)	(12,609)	(19)	(12)	-	(30,054)
Likutinė vertė 2013 m. kovo 31 d.	5,737	1,413	10,171	504,955	1,278,910	1,304,246	277	217	11,197	3,117,123

**SUTRUMPINTOS TARPINĖS FINANSINĖS INFORMACIJOS AIŠKINAMASIS RAŠTAS
 UŽ TRIJŲ MĖNESIŲ LAIKOTARPĮ, PASIBAIGUSĮ 2013 M. KOVO 31 D.
 Visos sumos tūkstančiais litų, jei nenurodyta kitaip**

6 Įstatinis kapitalas

2013 m. kovo 31 d. ir 2012 m. gruodžio 31 d. Įmonės įstatinis kapitalas buvo lygus 635,083,615 litams ir buvo padalintas į 635,083,615 vieno lito nominaliosios vertės paprastąsias vardines akcijas. Visos akcijos yra pilnai apmokėtos. Aukščiausia vertybinių popierių biržos prekybos sesijos kaina 2013 m. buvo 0,411 eur už akciją (2012 m. – 0,455), žemiausia – 0,380 eur už akciją (2012 m. – 0,373). Bendras akcininkų skaičius 2013 m. kovo 31 d. buvo 6,372 (2012 m. gruodžio 31 d. – 6,406).

Įmonės akcininkai buvo:

Akcininkai	Akcinis kapitalas 2013 m. kovo 31 d.		Akcinis kapitalas 2012 m. gruodžio 31 d.	
	(litai)	Proc.	(litai)	Proc.
UAB "Visagino atominė elektrinė"	610,515,515	96.13	610,515,515	96.13
Kiti akcininkai	24,568,100	3.87	24,568,100	3.87
Iš viso:	635,083,615	100.00	635,083,615	100.00

UAB „Visagino atominė elektrinė“ priklauso Lietuvos valstybei, atstovaujama LR Finansų ministerijos (100.00 proc.).

7 Paskolos

Grupės bei Įmonės paskolos pagal grąžinimo terminus:

	Grupė 2013m. kovo 31 d.	Įmonė 2013m. kovo 31 d.	Grupė 2012m. gruodžio 31d.	Įmonė 2012m. gruodžio 31d.
Ilgalaikės paskolos				
Sindikuota paskola (AB "Swedbank", AB "SEB bankas", Nordea Bank Finland Plc skyrius, AB "DnB NORD" bankas, Danske Bank A/S), EUR, grąžintina iki 2016 m. birželio 3 d.	259,438	259,438	259,438	259,438
Europos rekonstrukcijos ir vystymo banko (EBRD) paskola, EUR, grąžintina iki 2025 m. vasario 18 d.	224,720	224,720	224,720	224,720
Sindikuota paskola (AB "Swedbank", AB "SEB bankas", Noredea Bank Finland Plc skyrius, AB "DnB NORD" bankas), EUR, grąžintina iki 2018 m. balandžio 1 d.	56,377	56,377	59,940	59,940
Paskola iš Nordea Bank Finland Lietuvos skyriaus, EUR, grąžintina iki 2017 m. gruodžio 1 d.	9,700	-	8,272	-
Ilgalaikių paskolų iš viso:	550,235	540,535	552,370	544,098
Trumpalaikės paskolos				
Overdraftai	46,299	46,299	63,890	57,428
Sindikuota paskola (AB „Swedbank“, AB „SEB bankas“, Nordea Bank Finland Plc skyrius, AB „DnB NORD“ bankas, Danske Bank A/S), EUR, grąžintina iki 2016 m. birželio 3 d.	21,620	21,620	21,620	21,620
Europos rekonstrukcijos ir vystymo banko (EBRD) paskola, EUR, grąžintina iki 2025 m. vasario 18 d.	20,429	20,429	20,429	20,429
Sindikuota paskola (AB "Swedbank", AB "SEB bankas", Noredea Bank Finland Plc skyrius, AB "DnB NORD" bankas), EUR, grąžintina iki 2018 m. balandžio 1 d.	15,441	15,441	14,253	14,253
Europos rekonstrukcijos ir vystymo banko (EBRD) paskola, sukauptos palūkanos	3,813	3,813	905	905
Paskola iš AB „DnB NORD“, EUR, grąžintina iki 2013 m. gegužės 1 d.	1,857	1,857	1,857	1,857
UAB „Nordea Finance Lithuania“, LTL, grąžintina iki 2013 m. kovo 27 d.	435	-	3,155	-
Nordea Bank Finland Lietuvos skyrius, EUR, grąžintina iki 2017 m. gruodžio 1 d.	300	-	300	-
Trumpalaikių paskolų iš viso:	110,194	109,459	126,409	116,492

SUTRUMPINTOS TARPINĖS FINANSINĖS INFORMACIJOS AIŠKINAMASIS RAŠTAS
UŽ TRIJŲ MĖNESIŲ LAIKOTARPĮ, PASIBAIGUSĮ 2013 M. KOVO 31 D.
Visos sumos tūkstančiais litų, jei nenurodyta kitaip

7 Paskolos (tęsinys)

2013 m. kovo 31 d. Grupės nepanaudotų paskolų ir overdraftų likutis buvo 150,701 tūkst. Lt. (2012 m. gruodžio 31 d. – 112,539 tūkst. Lt.), Bendrovės – 143,701 tūkst. Lt. (2012 m. gruodžio 31 d. – 102,572 tūkst. Lt.).

8 Dotacijos

Dotacijų likutį sudaro dotacijos, susijusios su turto įsigijimo finansavimu. Per tris mėnesius, pasibaigusius 2013 m. ir 2012 m. kovo 31 d. dotacijų judėjimą sudarė:

Grupė/Įmonė	Dotacijos, susijusios su turtu			Viso:
	Kuro deginimo įrengimai ir kitas turtas	Atnaujinimo, gamtosauginių ir saugumo normų gerinimo projektas	Aplinkos taršos leidimų dotacijos	
Likutis 2012 m. sausio 01 d.	93,853	914,716	-	1,008,569
Gautos dotacijos	(57)	7,404	14,832	22,179
Nekilnojamojo turto, įrangos ir įrengimų nusidėvėjimas	(523)	(2,407)	-	(2,930)
Panaudota aplinkos taršos leidimų dotacija	-	-	(4,398)	(4,398)
Likutis 2012 m. kovo 31 d.	93,273	919,713	10,434	1,023,420
Likutis 2013 m. sausio 01 d.	91,729	1,008,732	-	1,100,461
Gautos dotacijos	(23)	-	1,040	1,017
Nekilnojamojo turto, įrangos ir įrengimų nusidėvėjimas	(523)	(9,244)	-	(9,767)
Likutis 2013 m. kovo 31 d.	91,183	999,488	1,040	1,091,711

Per 2013 m. Bendrovės dotacijos, susijusios su turtu, sumažėjo 9,767 tūkst. Lt, t.y. ilgalaikio materialiojo turto nusidėvėjimo suma (per atitinkamą 2012 m. laikotarpį – 2,930 tūkst. Lt). Ši suma sumažino ilgalaikio materialiojo turto nusidėvėjimo sąnaudas bendrųjų pajamų ataskaitoje.

Per 2012 m. Bendrovė iš Tarptautinio Ignalinos atominės elektrinės eksploatavimo nutraukimo rėmimo fondo gavo 7,404 tūkst. Lt naujo 400 MW galios kombinuoto ciklo dujų turbinos bloko statybai, 2013 m. tokių dotacijų nebuvo gauta.

2013 m. buvo gauta papildoma 1,040 tūkst. Lt. aplinkos taršos leidimų dotacija atsiskaitymui už 2012 m., 2012 m. buvo gauta 14,832 tūkst. Lt. aplinkos taršos leidimų dotacija.

**SUTRUMPINTOS TARPINĖS FINANSINĖS INFORMACIJOS AIŠKINAMASIS RAŠTAS
UŽ TRIJŲ MĖNESIŲ LAIKOTARPĮ, PASIBAIGUSĮ 2013 M. KOVO 31 D.
Visos sumos tūkstančiais litų, jei nenurodyta kitaip**

9 Atidėjiniai aplinkos taršos leidimams

Atidėjinių aplinkos taršos leidimams trumpalaikė dalis buvo apskaityta:

	Grupė	Įmonė
Likutis 2011 m. gruodžio 31 d.	61,931	61,931
Atidėjiniai išmestam taršos kiekiui*	5,201	5,201
Panaudoti taršos leidimai	(16,268)	(16,268)
Likutis 2012 m. kovo 31 d.	50,864	50,864
Likutis 2012 m. gruodžio 31 d.	13,895	13,895
Atidėjiniai išmestam taršos kiekiui*	(2,022)	(2,022)
Panaudoti taršos leidimai	-	-
Likutis 2013 m. kovo 31 d.	11,873	11,873

*Bendrujų pajamų ataskaitoje atidėjinių panaudotiems aplinkos taršos leidimams sąnaudos apskaitomos atėmus panaudotą valstybės dotacijos sumą.

10 Investicijos į asocijuotas įmones

2012 m. sausio 31 d. tarp Įmonės ir NT Valdos, UAB buvo sudaryta akcijų pasirašymo sutartis. Šia sutartimi Lietuvos energija, AB pasirašė 37,790 vnt. paprastųjų vardinių 100 litų nominalios vertės NT Valdos, UAB akcijų. Visa emisijos kaina buvo 3,779,000 litų. Visa emisijos kaina buvo apmokėta nepiniginiu įnašu, kurį sudaro nekilnojamas ir kilnojamas turtas. Po šio sandorio Bendrovės dalis NT Valdos, UAB akciniame kapitale išaugo 0.64 proc. ir 2013 m. kovo 31 d. sudarė 41.74 proc.

11 Segmentų ataskaita

2013 m. Vadovybė nustatė veiklos segmentus remdamasi valdybos peržiūrimomis ataskaitomis. Valdyba yra laikoma pagrindiniu Grupėje sprendimus priimančiu organu. Nuo 2012 m. valdyba analizuoja veiklą valstybės reguliuojamos ir Įmonės vykdomos komercinės veiklos pelningumo atžvilgiais. Valdybos analizuojamas pelningumo rodiklis yra veiklos pelnas (nuostoliai). Valdybos peržiūrimos ataskaitos sutampa su finansinėmis ataskaitomis, parengtomis pagal TFAS, išskyrus pateikimo formatą.

2013 m. kovo 31 d. ir 2012 m. kovo 31 d. Grupės vadovybė analizuoja Grupės veiklą atskirdama ją į reguliuojamą ir komercinę. Į reguliuojamą veiklą yra įtraukiamos Rezervinės elektrinės pajamos iš šilumos ir elektros energijos gamybos, balansavimo ir reguliavimo, galios rezervavimo, įskaitant Kruonio hidroakumuliacinės elektrinės galios rezervavimo pajamas. Komercinė veikla apima elektros energijos prekybą laisvojoje rinkoje, eksportą/importą, elektros energijos gamybą Kauno hidroelektrinėje bei Kruonio hidroakumuliacinėje elektrinėje ir susijusias balansavimo ir reguliavimo paslaugas. Administracinės sąnaudos yra paskirstomos tarp reguliuojamos ir komercinės veiklos pagal veiklos sąnaudas, darbuotojų skaičių ir pirkimų apimtis. Energijos Tiekimas UAB vykdoma elektros energijos tiekimo veikla sudaro atskirą segmentą. Kita veikla Grupėje apima energetinių įrenginių remonto bei IT paslaugas.

Prekyba tarp Grupės įmonių vykdoma rinkos kainomis, išskyrus prekybą elektra ir su ja susijusiomis paslaugomis, kurių kainas nustato Valstybinė kainų ir energetikos kontrolės komisija.

**SUTRUMPINTOS TARPINĖS FINANSINĖS INFORMACIJOS AIŠKINAMASIS RAŠTAS
 UŽ TRIJŲ MĖNESIŲ LAIKOTARPĮ, PASIBAIGUSĮ 2013 M. KOVO 31 D.
 Visos sumos tūkstančiais litų, jei nenurodyta kitaip**

11 Segmentų ataskaita (tęsinys)

Grupės informacija apie segmentus už trijų mėnesių laikotarpį, pasibaigusį 2013 m. kovo 31 d. yra pateikta žemiau:

2013 m.	Elektros energijos gamyba ir prekyba (įskaitant eksportą/importą)			Kita veikla	Iš viso
	Lietuvos energija, AB		Energijos Tiekimas UAB		
	Reguliuoja- ma veikla	Komercinė veikla			
Segmentų pajamų iš viso	90,898	123,589	49,952	22,814	287,253
Pajamos tarp segmentų	-	-	(47,318)	(1,544)	(48,862)
Pajamos iš išorės klientų	90,898	123,589	2,634	21,270	238,391
Sąnaudos eliminavus apyvartas tarp Grupės įmonių	(95,471)	(108,010)	(705)	(20,713)	(224,899)
tame tarpe nusidėvėjimo ir amortizacijos sąnaudos	(16,004)	(4,379)	(9)	(3,131)	(23,523)
Veiklos pelnas	(4,573)	15,579	1,929	557	13,492
Finansinės pajamos	135	2,037	150	(1,981)	341
Finansinės (sąnaudos)	(3,849)	(235)	(9)	(58)	(4,152)
Asocijuotų ir bendrai valdomų įmonių rezultatų dalis				595	595
Pelnas prieš apmokestinimą	(8,288)	17,381	2,070	(887)	10,276
Pelno mokestis					(3,455)
Grynasis pelnas					6,821

**SUTRUMPINTOS TARPINĖS FINANSINĖS INFORMACIJOS AIŠKINAMASIS RAŠTAS
 UŽ TRIJŲ MĖNESIŲ LAIKOTARPĮ, PASIBAIGUSĮ 2013 M. KOVO 31 D.
 Visos sumos tūkstančiais litų, jei nenurodyta kitaip**

11 Segmentų ataskaita (tęsinys)

Grupės informacija apie segmentus už trijų mėnesių laikotarpį, pasibaigusį 2012 m. kovo 31 d. yra pateikta žemiau:

2012 m.	Elektros energijos gamyba ir prekyba (įskaitant eksportą/importą)			Kita veikla	Iš viso
	Lietuvos energija, AB		Energijos Tiekimas UAB		
	Reguliuoja- ma veikla	Komercinė veikla			
Segmentų pajamų iš viso	142,463	133,433	87,516	28,711	392,123
Pajamos tarp segmentų	-	-	(37,716)	(1,621)	(39,337)
Pajamos iš išorės klientų	142,463	133,433	49,800	27,090	352,786
Sąnaudos eliminavus apyvartas tarp Grupės įmonių	(137,724)	(119,096)	(49,927)	(25,556)	(332,303)
tame tarpe nusidėvėjimo ir amortizacijos sąnaudos	(10,573)	(4,443)	-	(3,582)	(18,598)
Veiklos pelnas	4,739	14,337	(127)	1,534	20,483
Finansinės pajamos	65	305	96	(51)	414
Finansinės (sąnaudos)	(873)	(218)	(35)	(51)	(1,178)
Asocijuotų ir bendrai valdomų įmonių rezultatų dalis				159	159
Pelnas prieš apmokestinimą	3,930	14,423	(66)	1,591	19,878
Pelno mokestis					(3,049)
Grynasis pelnas					16,829

Visas Grupės ir Įmonės turtas yra Lietuvoje.

Grupės pajamos iš vieno išorės kliento už trijų mėnesių laikotarpį, pasibaigusį 2013 m. kovo 31 d., sudaro 73,221 tūkst. Lt. (už laikotarpį, pasibaigusį 2012 m. kovo 31 d. – 116,225 tūkst. litų).

**SUTRUMPINTOS TARPINĖS FINANSINĖS INFORMACIJOS AIŠKINAMASIS RAŠTAS
 UŽ TRIJŲ MĖNESIŲ LAIKOTARPĮ, PASIBAIGUSĮ 2013 M. KOVO 31 D.
 Visos sumos tūkstančiais litų, jei nenurodyta kitaip**

12 Sandoriai tarp susijusių šalių

Prekių ir paslaugų pirkimai ir pardavimai:

2013 m. sausio – kovo mėn. Grupės sandoriai su susijusiomis šalimis ir likučiai 2013 m. kovo 31 d. sudarė:

Susijusios šalys	Gautinos sumos ir pajamos, už kurias dar neišrašytos sąskaitos		Pirkimai	Pardavimai
	Mokėtinos sumos ir sukauptos sąnaudos			
LR Finansų ministerijos valdomos bendrovės (įskaitant UAB Visagino atominė elektrinė dukterines įmones)	30	36,958	127	80,099
UAB Visagino atominė elektrinė	-	105	6	123
Grupės asocijuotos įmonės	1,223	256	882	650
Iš viso	1,253	37,319	1,015	80,872

2013 m. sausio – kovo mėn. Įmonės sandoriai su susijusiomis šalimis ir likučiai 2013 m. kovo 31 d. sudarė:

Susijusios šalys	Gautinos sumos ir pajamos, už kurias dar neišrašytos sąskaitos		Pirkimai	Pardavimai
	Mokėtinos sumos ir sukauptos sąnaudos			
Įmonės dukterinės įmonės	1,240	21,383	1,395	49,284
LR Finansų ministerijos valdomos bendrovės (įskaitant UAB Visagino atominė elektrinė dukterines įmones)	9	33,573	30	73,221
UAB Visagino atominė elektrinė	-	-	6	-
Įmonės asocijuotos įmonės	65	-	649	-
Iš viso	1,314	54,956	2,080	122,505

2012 m. sausio – kovo mėn. Grupės sandoriai su susijusiomis šalimis ir likučiai 2012 m. kovo 31 d. sudarė:

Susijusios šalys	Gautinos sumos ir pajamos, už kurias dar neišrašytos sąskaitos		Pirkimai	Pardavimai
	Mokėtinos sumos ir sukauptos sąnaudos			
LR Finansų ministerijos valdomos bendrovės (įskaitant UAB Visagino atominė elektrinė dukterines įmones)	6,400	60,679	55,352	130,705
UAB Visagino atominė elektrinė	-	69	-	178
Grupės asocijuotos įmonės	1,279	276	1,722	697
Iš viso	7,679	61,024	57,074	131,580

SUTRUMPINTOS TARPINĖS FINANSINĖS INFORMACIJOS AIŠKINAMASIS RAŠTAS
UŽ TRIJŲ MĖNESIŲ LAIKOTARPĮ, PASIBAIGUSĮ 2013 M. KOVO 31 D.
Visos sumos tūkstančiais litų, jei nenurodyta kitaip

12 Sandoriai tarp susijusių šalių (tęsinys)

2012 m. sausio – kovo mėn. Įmonės sandoriai su susijusiomis šalimis ir likučiai 2012 m. kovo 31 d. sudarė:

Susijusios šalys	Mokėtinos sumos ir sukauptos sąnaudos	Gautinos sumos ir pajamos, už kurias dar neišrašytos sąskaitos	Pirkimai	
			Pirkimai	Pardavimai
Įmonės dukterinės įmonės	3,996	23,180	3,818	33,813
LR Finansų ministerijos valdomos bendrovės (įskaitant UAB Visagino atominė elektrinė dukterines įmones)	8	47,432	348	116,225
UAB Visagino atominė elektrinė	-	-	-	-
Įmonės asocijuotos įmonės	228	9	263	7
Iš viso	4,232	70,621	4,429	150,045

Didžiausi pirkimai ir pardavimai susijusių šalių grupėje 2013 m. ir 2012 m. buvo tarp LR Finansų ministerijų valdomų bendrovių LITGRID, AB, AB LESTO. Iš jų Grupė daugiausia pirkė elektros energiją, galią, VIAP paslaugas. Parduodama buvo elektros energija, galia, perdavimo paslauga, VIAP paslaugos.

Sandorius su kitomis nei LR Energetikos ministerijų valdomomis valstybės įmonėmis sudarė įprastiniai verslo sandoriai, todėl šie sandoriai neatskleisti.

Asocijuotai įmonei AS Nordic Energy Link Įmonė pardavė galią, mokėjo galios, eksploatacijos, perdavimo ir balansavimo mokesčius, pirkė galią.

Išmokos vadovybei

	Grupė 2013 m. sausio 1 d – kovo 31 d.	Įmonė 2013 m. sausio 1 d – kovo 31 d.	Grupė 2012 m. sausio 1 d – kovo 31 d.	Įmonė 2012 m. sausio 1 d – kovo 31 d.
Išmokos, susijusios su darbo santykiais	953	345	1,096	366
Išieitinės kompensacijos	-	-	69	-
Vadovų skaičius	25	9	29	11

Vadovybe yra laikomi generalinis direktorius, departamentų direktoriai, vyr. finansininkas.

13 Įvykiai pasibaigus ataskaitiniam laikotarpiui

2013 m. balandžio 30 d. įvykęs eilinis visuotinis Lietuvos energija, AB akcininkų susirinkimas patvirtino pelno už 2012 metus paskirstymą ir nusprendė skirti 0,04 lito dividendų vienai akcijai.
